

Milé děti a rodiče třídy Rybiček,

opět Vás zdravíme na dálku. Tento týden Vás čeká veselá písnička, velikonoční hádanky, omalovánky a plno vyrábění, jelikož téma tohoto týdne zní: VELIKONOČNÍ ZVYKY

Myslíme na Vás a přejeme hodně zábavy.

Vaše paní učitelky: Ilona Siegelová, Lenka Pikalová.


<b>Den</b>	<b>Vzdělávací nabídka</b>	<b>Činnosti</b>
22. 3. 2021	Činnosti zajišťující spokojenost, radost	Kuřátka z vaty Kuřátka z piškotů
23. 3. 2021	Experimenty s materiálem Setkávání s hudebním uměním	Bramborová tiskátka Písnička Zajíček
24. 3. 2021	Řešení myšlenkových problémů	Hádanky
25. 3. 2021	Příležitosti seznamující s velikonočními zvyky	Dekorace z vajíček
26. 3. 2021	Výtvarné činnosti	Omalovánky

# VELIKONOČNÍ KUŘÁTKA

**Symbolem Velikonoc, nového života a zrození je vedle vajíčka nově i kuřátko. Nikdy by proto nemělo u vás doma chybět. A nemusí hned být živé, stačí piškotové, z vaty nebo z pletací příze. Právě „kuřátková“ žluť jarní aranžmá rozsvítí a navodí tu správnou náladu.**

Kuřátka ze žluté (bílé a oranžové) vaty jsou opravdu velmi rychlou a lacinou dekorací. (Pár kosmetických tamponků určitě doma máte!) Do prázdných vysušených skořápek kápneme malé množství lepidla, přitiskneme chomáček vaty. Z plsti vystříháme oči a zobáček a přilepíme.

12



*Jednoduše a rychle*

Kuřátka mohou jen tak polehávat v trávě nebo se mohou kutálet po slavnostně prostřeném stole.

PŘIPRAVILA REDAKCE  
FOTOGRAFOVALA  
MARIE VOTAVOVÁ

## **Náš tip:**

**Stejně jako kuřátka si můžete zhotovit celou drůbeží rodinku. Máma slepice a táta kohout jen budou o něco větší a barevnější. Do malého košíčku nebo ošatky přilepte travičku z papíru (nebo vložte misku se živou travičkou) a do ní rodinku posadíte.**

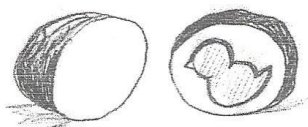


### **KUŘÁTKA**

**1 balíček dětských piškotů, čokoládová poleva a kandované ovoce na ozdobení**

**Náplň: 2 lžice másla, 3 lžice moučkového cukru, citronová šťáva podle chuti**

Změklé máslo utřeme s cukrem do pěny a po troškách přidáváme citronovou šťávu. Připraveným krémem spojíme vždy dvě kolečka piškotů. Čokoládovou polevou vyznačíme oči, z kandovaného ovoce vytvoříme zobáček a hřebínek. Hotová kuřátka klademe na další piškot, potřeny krémem. K piškotu můžeme kuřátko připevnit párátkem.



• **Bramborová tiskátka**


Větší brambory rozpůlíme. Do rozkrojené části nožem vyryjeme potřebný motiv nebo použijeme drobné vykrajovací formičky na cukroví. Pracujeme s velikonočními nebo jarními motivy (kuřátka, kohoutci, slepičky, zajíci, beránci, květiny, větvičky jívy, ptáčci apod.). Tato tiskátka můžeme využít na zhotovení velikonočních přáníček, prostírání, ubrusů, obrázků, sáčků apod.

**BĚŽEL TUDY ZAJÍČEK**

*Moravská lidová*



1. Bě-žel tu-dy za-jí-ček, hou-py, hou-py, ne-sl py-tel žem-li-ček,





hou-py, hou-py.

2. Počkej na mě, zajičku, houpy, houpy,  
dej mi jednu žemličku, houpy, houpy.
3. Běžel zajíc přes kopec, houpy, houpy,  
udělal kotrmelec, houpy, houpy.

### b) Hádanky

Nebýt mého kokrhání  
nebylo by rána ani.  
Vstávejte už, lenoši,  
dlouho spát se nesluší.  
(kohout)

Na lenochy stačím sám,  
rád je k práci budívám.  
Kykyryký kykyryký,  
probuďte ty nezbedníky.  
(kohout)



Chodí pod korunou – král není,  
nosí ostruhy – rytíř není,  
má šavli – husar není,  
k ránu budívá – ponocný není.  
Kdo je to?  
(kohout)

Chodí panna po městě,  
má sukýnek na dvě stě.  
Když vítr foukne,  
všechny je rozfoukne.  
(slepice)

Kvokám, kvokám na dvoře,  
vajíčka jsou v komoře.  
(slepice)

Malý zobáček, žlutá peříčka,  
právě se vylíhlo z bílého vajíčka.  
(kuře)

Je soudeček bez obrouček,  
je v něm dvojí víno,  
a přece se nesmíchá.  
(vejce)

Kulatý dům bez dveří,  
bílý jako pápěří.  
Klepneš na něj maličko,  
hned vyběhne sluníčko.  
(vajíčko)

